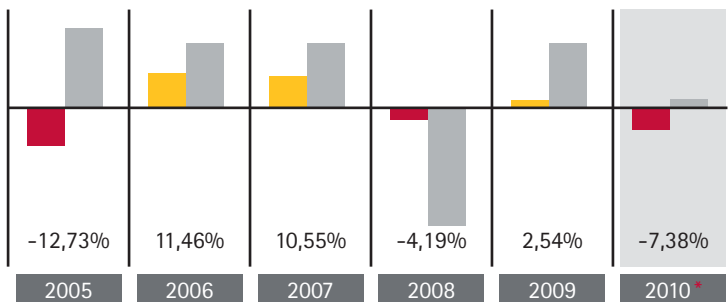


# Unsicherheit Geld

PERFORMANCE Euroentwicklung im Vergleich zum  
Benchmark DAX PERFORMANCE-INDEX



\* Performance des laufenden Jahres  
Benchmark: DAX PERFORMANCE-INDEX

(Quelle: FTD.de)

## 4 MÖGLICHKEITEN DER SCHULDENBEKÄMPFUNG:

- ▶ Eine Volkswirtschaft hat genügend Potenzial und findet über kräftiges Wachstum aus dem Schuldensumpf.
- ▶ Falls nicht, reicht die Kraft vielleicht für die harte Tour: jahrelange strenge Sparsamkeit.
- ▶ Ist auch dieser Weg versperrt, schlägt die Stunde der Gelddrucker: Schuldenentwertung durch Inflation.
- ▶ Wenn selbst das nicht funktioniert, bleibt nur das bittere Finale: Zahlungsunfähigkeit, Umschuldung, Gläubigerverzicht. (Quelle, FTD.de)

## RESULTAT:

- **Geiz ist Trumpf**  
Weniger Staatsausgaben, Subventionen, öffentliche Förderungsmittel
- **Höhere Steuern**  
Steuererhöhungen auf allen Ebenen
- **Weniger Geld**  
Für den öffentlichen Dienst, Altersversorgung, Beihilfen
- **Spätere Rente**  
Rentenkürzungen, Erhebung des Rentenalters, Hohe Kürzungen bei frühem Renteneintritt
- **Weniger Schutz für Arbeitnehmer**  
Lockerung des Kündigungsschutzes und Entschädigung für ausscheidende Mitarbeiter

### DEUTSCHLAND

Staatsdefizit: – 5,3 Prozent des BIP  
Verschuldung: 85 Prozent des BIP

### PORTUGAL

Staatsdefizit: – 8,0 Prozent des BIP  
Verschuldung: 85 Prozent des BIP

### SPANIEN

Staatsdefizit: – 11,2 Prozent des BIP  
Verschuldung: 68 Prozent des BIP

### ÖSTERREICH

Staatsdefizit: – 5 Prozent des BIP  
Verschuldung: 69 Prozent des BIP

### FINNLAND

Staatsdefizit: – 4,5 Prozent des BIP  
Verschuldung: 47 Prozent des BIP

### USA

Staatsdefizit: – 10 Prozent des BIP  
Verschuldung: 91 Prozent des BIP

### GRIECHENLAND

Staatsdefizit: – 12,2 Prozent des BIP  
Verschuldung: 125 Prozent des BIP

### IRLAND

Staatsdefizit: – 14,7 Prozent des BIP  
Verschuldung: 83 Prozent des BIP

### FRANKREICH

Staatsdefizit: – 8,7 Prozent des BIP  
Verschuldung: 86 Prozent des BIP

### ITALIEN

Staatsdefizit: – 5 Prozent des BIP  
Verschuldung: 119 Prozent des BIP

# Wie absichern? SINNVOLL VORSORGEN?

## BAUDENKMAL / SANIERUNGSSIMMOBILIEN

### Gründe:

Wohnungsknappheit  
in Ballungszentren

Mietpreise steigen jetzt an

Hoher Nachholbedarf

Günstige Bau-  
und Hypothekenzinsen

Mieteinnahme und Steuergeld  
wird privates Vermögen

- Einzigartigkeit
- Erhaltungsschutz
- Architektur
- Baumaterialien
- Ausstattung
- Wohlfühl / Lebensraum

**Statt Sparbuch,  
BESSER IMMOBILIENGRUNDBUCH**

**Statt Festgeld, lieber  
STEIGENDE MIETEN UND  
WOHNEIGENTUMSPREISE**

**Statt schönen Prospekten ohne Verlässlichkeit,  
SCHLAUER HIER VOR ORT; SEHEN, VERSTEHEN  
UND IN REALEIGENTUM DISPONIEREN**

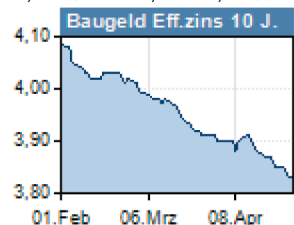
**Ansonsten alles gleich,  
DURCH BAUDENKMAL-INDIVIDUALITÄT "REICH"**

**Nur der Druck auf dem Geldschein,  
MIT DER IMMOBILIE SICHER SEIN**

### Baugeld (10 Jahre)

Stand: 03.05.10

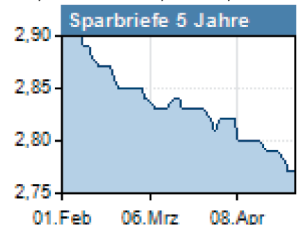
FMH-Index Spanne  
3,83 % 3,48 - 4,28 %



### Sparbriefe (5 Jahre)

Stand: 03.05.10

FMH-Index Spanne  
2,77 % 1,80 - 4,00 %



### Festgeld (5 Jahre)

Stand: 03.05.10

FMH-Index Spanne  
1,30 % 0,50 - 3,00 %

